

導入期加算3算定施設が実施する腎代替療法WEBセミナー

日時：2023年10月26日（木）18:00～19:40

形式：Microsoft Teams による WEB 配信

視聴申し込み方法：二次元コード or URLより
事前登録をお願いします

WEB事前登録用
二次元コード



<https://forms.office.com/e/LuLYXS2xDh>

導入期加算3算定施設による双方向研修

※施設認定（導入期加算）および腎代替療法専門指導士更新のための参加証発行に関する注意事項

① **セミナーの90分～全時間のご視聴**をお願い致します。（参加時間はウェビナーへの接続時間をもとに計算されます）

② 出席状況確認のため、講演終了後、アンケートへご回答ください。

①、②の条件を満たされた参加者の方々へ参加証を発行致しますとともに当日の（チャット）Q/Aの議事録を参加者に配布いたします。

問い合わせ先：京都府立医科大学 腎臓内科

※本セミナーで取得したご施設名・ご芳名・E-mail アドレスは弊社による医薬品および医学・薬学に関する情報提供並びに参加者に関する確認のために利用させていただくことがございます。あらかじめご了承ください。
なお、日本腎代替療法医療専門職推進協会にも情報開示させていただきます。

プログラム

- | | | |
|--------------------------|----------|---------------------|
| 総合司会 | 玉垣 圭一 先生 | （京都府立医科大学 腎臓内科 講師） |
| 1) 開会の辞 | 浮村 理 先生 | （京都府立医科大学 泌尿器科 教授） |
| 2) 当院での腎移植新体制 | 奥見 雅由 先生 | （京都府立医科大学 泌尿器科 准教授） |
| 3) 紹介から移植までの流れ | 串山 律子 先生 | （京都府立医科大学附属病院 看護部） |
| 4) 移植前の施設間連携 | 玉垣 圭一 先生 | （京都府立医科大学 腎臓内科 講師） |
| 5) 免疫抑制療法の実際 | 小牧 和美 先生 | （京都府立医科大学 腎臓内科 助教） |
| 6) ドナー腎動脈の高度再建を必要とした1例 | 宮下 雅亜 先生 | （京都府立医科大学 泌尿器科 助教） |
| 7) 生体腎移植を施行した高度精神発達遅滞の1例 | 井上 裕太 先生 | （京都府立医科大学 泌尿器科 助教） |

第1部

18:00-19:10

第2部

19:10-19:40

主催：京都府立医科大学附属病院・ハルティファーマ株式会社

後援：一般社団法人 日本腎代替療法医療専門職推進協会

Microsoft Teams参加方法



今お使いのPC・タブレット・スマートフォンで参加OK。

- ▶ ブラウザから入るか、アプリをダウンロードして会議にご参加いただけます。
- ▶ ブラウザでサインインするだけでTeamsの機能をご利用いただけます。
- ▶ 新たにアカウントを作成する必要もないので、すぐにご利用いただけます。

*スマートフォンの場合は、「Microsoft Teams」のアプリをインストールする必要があります。
*推奨ブラウザ：Google Chrome・Microsoft Edge
※Internet Explorer、Safari、Firefoxなどの一部のブラウザでは、MicrosoftTeamsweb appがサポートされていますが、チームの通話機能と会議機能の一部はサポートされていません。



招待メールを受け取るだけでWeb講演会に参加できます。

参加をご希望される場合は、メールアドレス（および電話番号/トラブル時対応など必要に応じて）を担当MRお伝えください。招待メールから簡単にご参加いただけます。

*Web講演会の場合、参加者は入室後にご所属とご氏名をチャットボックスに入力する必要があります。



メールアドレス



電話番号

担当MRに伝えるだけ



Microsoft Teams Web講演会の参加方法（ブラウザからの参加方法）

STEP
01

招待メールからオンライン会議のリンクをクリック。

[Microsoft Teams 会議への参加] を選択します。

「Microsoft Teams会議に参加」
ここをクリック



STEP
02

ブラウザでTeams会議が表示されるので、「代わりにWeb上で参加」をクリック。

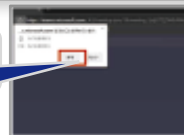
「代わりにWeb上で参加」
ここをクリック



STEP
03

デバイス（マイク、カメラ）の使用が求められるので、「許可」をクリック。

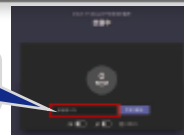
デバイス利用の「許可」
ここをクリック



STEP
04

「名前を入力」の欄に、フルネームを入力。

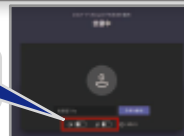
名前を入力
(フルネーム)



STEP
05

デバイス（マイク、カメラ）のオンオフを設定。
オンオフは会議中に切り替え可能です。

「デバイス」の
オンオフ設定



STEP
06

「今すぐ参加」をクリック。

「会議の参加者がまもなくあなたを招待します」と表示されるので、そのままの状態でお待ちください。

「今すぐ参加」
ここをクリック



ご不明な点などがございましたら、下記までご連絡ください。

バルティスファーマ株式会社 石田 誠一 TEL : 080-3478-3573 E-mail : seiichi2.ishida@novartis.com